



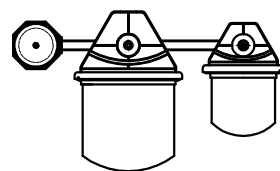
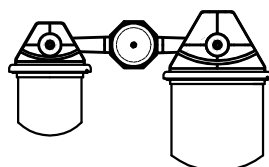
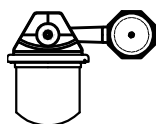
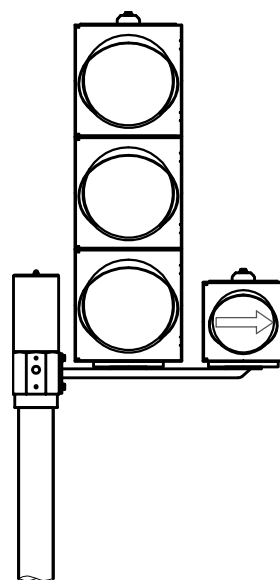
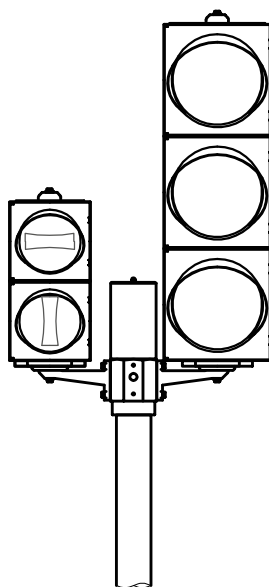
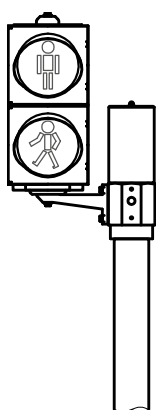
Głowica kablowa wierzchołkowa

Głowica kablowa wierzchołkowa wykonana jest z aluminium i przystosowana do montażu na maszcie o średnicy 114mm. Konstrukcja głowicy umożliwia zamontowanie jednej, dwóch lub trzech konsol oraz znaku drogowego. Konsole mocowane są do głowicy za pomocą śrub. Na szczycie głowicy zlokalizowane są zaciski kablowe umożliwiające rozszycie kabli sygnalizacyjnych. Zaciski kablowe i wnętrze głowicy chronione są od góry specjalną osłoną.

CECHY

- ◊ Wykonana z aluminium
- ◊ Możliwość zamontowania wielu konsol
- ◊ Osłona chroniąca wnętrze głowicy

PRZYKŁADOWE SPOSOBY MONTAŻU SYGNALIZATORÓW NA GŁOWICY



📍 ul. Przemysłowa 7, 41-902 Bytom

☎ +48 32 387 85 25

✉ info@zir.com.pl

www.grupazir.pl